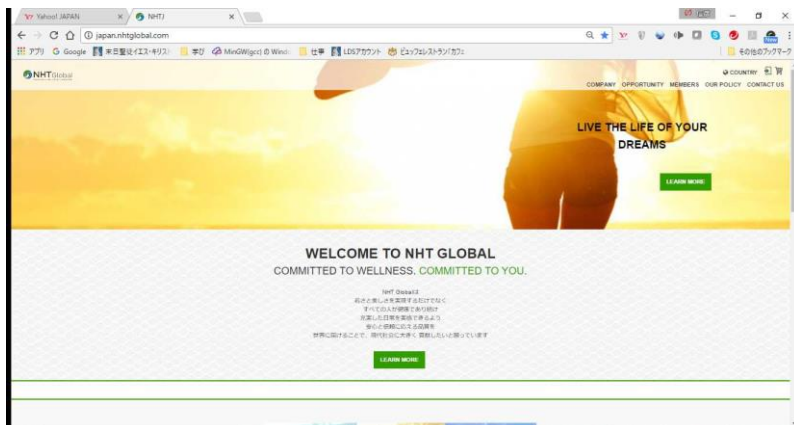
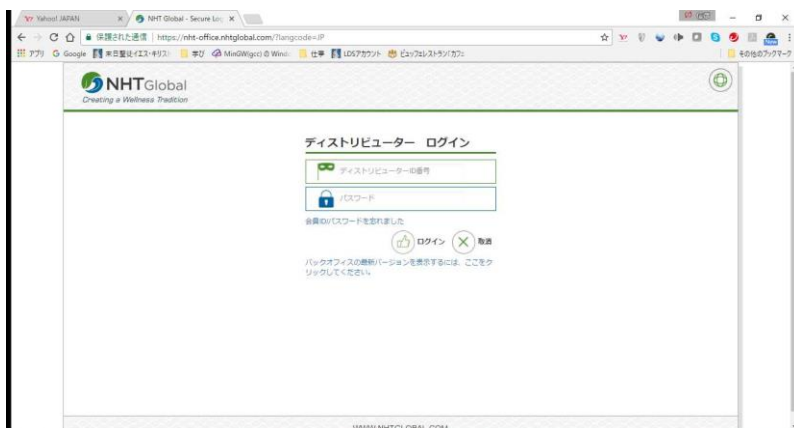


NHT 会員サイトの操作方法

- ① 公式ホームページ
(<http://japan.nhtglobal.com>)から、
MEMBER→ログイン



- ② ログイン画面→紹介者が、ご自分の
ID, PW でログインします



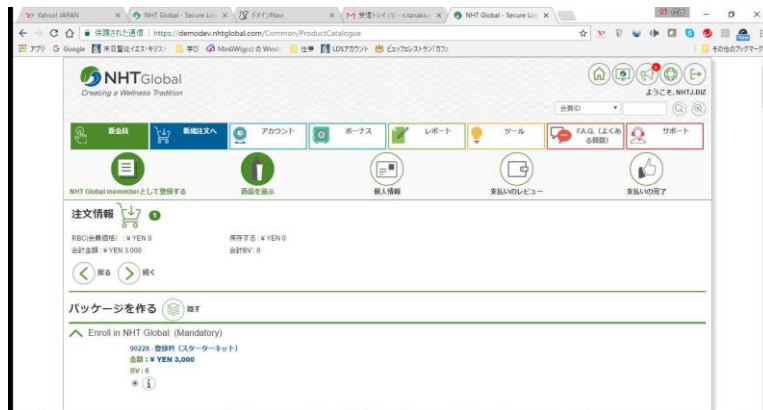
- ③ メインメニュー→ 左上にある
新会員という緑のアイコンをクリック
します。



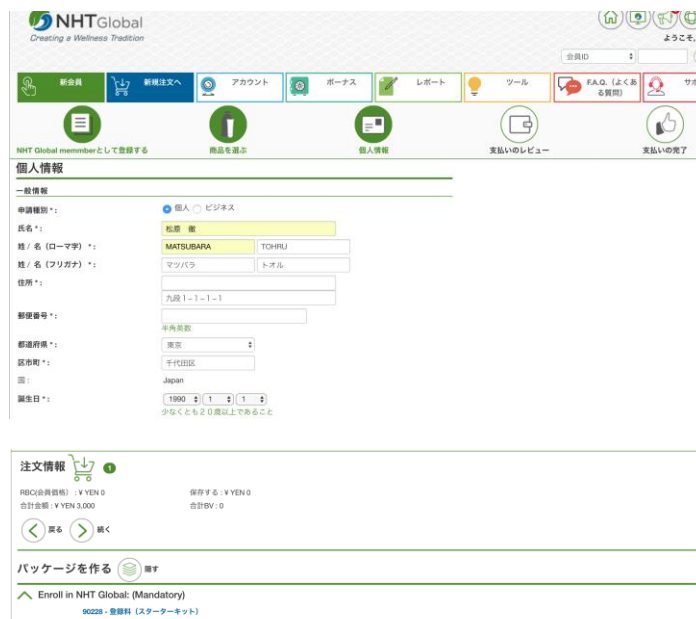
- ④ 紹介者が、ログインした場合は、
紹介者のところを、私自身にクリッ
クします。紹介者が違う方の場合、
その紹介者の方の ID を入力します。
→青色の倫理綱領、概要書面をクリ
ックしてお読みいただきましたら。
右側の枠をチェックします。そして
続くをクリックして、ページを進め
ます。




- ⑤ 初回の注文オーダーを選びます。(商品を選択いただかなくてもよいです) 続くをクリックして、次のページに進みます。



- ⑥ 登録料 ¥3,000は、自動的にクリックされています。ご希望のパッケージもしくは、商品をクリックして、続くをクリックして次のページにお進みください。



-  をクリックいただきますと、パッケージの商品構成がわかります。

- ⑦ 個人情報をご入力ください。このページで、Online Sote の URL や PW も決めていただきます。

- ⑧ あとは、支払い方法を選択していただけたら、完了です。

